




Especificaciones PAHF para sedes de Hockey (Febrero 2020)

Espacio Principal	Sub Espacio(s)	Tamaño	Cantidad	Ubicación	Requerimientos Específicos	Información Adicional
Campo de Juego - Instalaciones						
Campo de Competencia	Global Elite (Ver Manual FIH) http://www.fih.ch/media/12500052/requirements-for-hockey-fields.pdf http://www.fih.ch/media/12500053/requirements-for-hockey-turf-products.pdf					
Campo de Calentamiento	Global Elite (Ver Manual FIH)					
Iluminación del Campo	Según especificaciones FIH http://www.fih.ch/media/12944330/fih-guide-sports-lighting-for-non-televised-outdoor-hockey-18-05-16.pdf http://www.fih.ch/media/12944329/fih-guide-sports-lighting-for-broadcasting-11-a-side-hockey-outdoors-18-05-06.pdf					
Riego	Según especificaciones FIH					
Cercos	<p>Mínimo 1 mt de alto con baranda y zocalo. Detrás de los arcos cerco Mínimo 7 mts de alto (debe ocupar todo el ancho de la cancha)</p> 					

<p>Mesa Técnica</p>	<p>6m x 3m</p>	<p>1</p>	<p>Ubicado al lado del campo en la línea de la mitad del campo. Retrasado a una distancia mínima del terreno de juego (4 m).</p>	<ul style="list-style-type: none"> • Sobre una plataforma de al menos 25 cm sobre el nivel del suelo. (Calcular el movimiento de las sillas para la profundidad y que permita circular por detrás • Asientos para 5 personas • Cubierto para protección del clima • Protección del Campo de Juego • Mesa para acomodar laptop, impresora y equipo técnico. • Debe proporcionar una visión clara y sin restricciones del campo. • Toma corrientes • Los lados del área deben permitir un fácil acceso al Campo de Juego. • Por seguridad, esta área debe estar libre de vidrio o ventanas que puedan estar expuestas a pelotas de hockey que golpeen desde el Campo de Juego. <p>Ejemplo de Mesa Técnica:</p> 	<p>Se requieren 4 asientos adicionales para los atletas suspendidos. Estos pueden ubicarse en la parte frontal o lateral de la mesa. Estos asientos deben estar contenidos detrás de un muro de un mínimo de 1 m de altura para protegerlos del Campo de Juego.</p> <p>Ejemplo de Bancos de suspendidos:</p> 
----------------------------	----------------	----------	--	--	---

Espacio Principal	Sub Espacio(s)	Tamaño	Cantidad	Ubicación	Requerimientos Especificos	Información Adicional
Bancos de Suplentes		Mínimo 8m x 3m	2	Inmediatamente accesible al lado del campo, 6 m a cada lado de la mesa técnica. Retrasado a la misma distancia (como mínimo) que la mesa técnica.	<ul style="list-style-type: none"> • Asientos para 12 personas • Espacio para almacenamiento de 16 bolsos de equipamiento de jugador y equipamiento del equipo médico. • Cubierto para protección del clima • Protección del Campo de Juego por un cerco de 1m de altura • Toma Corrientes • Rack para almacenamiento de palos 	<ul style="list-style-type: none"> • Se recomiendan plástico transparente para proteger el frente del banco del sistema de riego. • Mesa (3m²) para bebidas y equipamiento medico • En climas cálidos, se deben proporcionar ventiladores de enfriamiento industriales. • La preferencia es que los vestuarios y los bancos del equipo se encuentren en el mismo lado del campo. 
Vestuarios – Atletas		Preferente-mente 75m ² por ambiente	4	Preferentemente ubicado a menos de 25 m del Campo de Juego. Un área segura que no sea accesible para el público en general y los medios de comunicación.	<ul style="list-style-type: none"> • Área seca para 18 personas • 1 pizarra • Duchas (5) con agua fría y caliente • Baños (min 2) • Tomacorrientes • Asientos para un mínimo de 18 • 2 Camillas de tratamiento 	Debe tener cerradura y ser seguro

Vestuarios – Árbitros	Preferentemente 30m ² por ambiente	2	Preferentemente ubicado a menos de 25m del Campo de Juego. Un área segura que no sea accesible para el público en general y los medios	<ul style="list-style-type: none"> • Asientos para más de 4 personas • Duchas con agua fría y caliente • Baños • Tomacorrientes • Lockers para las pertenencias de los oficiales 	Debe tener cerradura y ser seguro
Instalaciones para Baños de Hielo	Mínimo 20m ²	2	Ubicado cerca (o dentro) de los vestuarios.	<ul style="list-style-type: none"> • Bañeras grandes o piscinas pequeñas que permitan a los atletas sumergirse hasta aproximadamente la profundidad de la cintura. • Se requieren instalaciones para atender a un mínimo de 3 atletas a la vez. 	<ul style="list-style-type: none"> • Debe garantizar la privacidad de los espectadores. • Idealmente, el hielo debe almacenarse en el sitio para permitir el servicio inmediato según sea necesario.

Espacio Principal	Sub Espacio(s)	Tamaño	Cantidad	Ubicación	Requerimientos Específicos	Información Adicional
Sala para Almacenamiento de Equipamiento		Mínimo 75m ²	1	Ubicado en el área exclusiva de Staff y Atletas cerca de los vestuarios y áreas de Campo de Juego.	Tamaño adecuado para acomodar 2 kits de arquero por equipo competidor. Un espacio para almacenar cualquier equipamiento extra de Campo de Juego, como arcos, pelotas de hockey, dispositivos de entrenamiento adicionales.	Debe estar seco, con cerradura, ser seguro y ventilado.
Equipamiento Deportivo y de Campo				Campo de Juego	<ul style="list-style-type: none"> • Arcos x 2 (y 1 de reserva) homologados. • Banderas del córner x 4 (y 2 de reserva) • Pelotas de Hockey aprobadas por la FIH 	<p>El equipamiento deportivo debe cumplir con los requisitos de las Reglas del Hockey</p> 

Espacio Principal	Sub Espacio(s)	Tamaño	Cantidad	Ubicación	Requerimientos Específicos	Información Adicional
Analistas de Partido de Equipo (EVS, Hawk Eye o similar) O Torre de Video (ver mas abajo)	Variable: suficiente para acomodar a 1 persona por equipo competidor, operador de registro de árbitros, operador de cámara y todos los equipos técnicos.	1	Ubicado el Área exclusiva de Staff y Atletas o en el área de transmisión. Una vista del campo no es necesaria.	<ul style="list-style-type: none"> • Equipamiento Técnico – (A ser definido) • 1 mesa y 1 silla por operador 		
Árbitro de Video	Preferible 4m x 2m	1	Esta será una cabina ubicada con una vista al Campo de Juego o una ubicación que se identificará en los vehículos del proveedor de transmisión.	El anfitrión debe disponer; <ul style="list-style-type: none"> • Espacio de oficina: área cerrada para los árbitros del video ref (cubierta y cerrada) • Sillas x 3 • Mesas para acomodar el equipamiento electrónico requerido. 	A acordar (a través de la emisora); <ul style="list-style-type: none"> • Monitores de color 2x 19" (48.25cm) (transmisión en vivo y replay) • Máquina de grabación y reproducción de EVS • Sistema de comunicación entre camión y sala de AV para alimentación de audio. • Transmisión de video de transmisión en vivo (formato a especificar) • Importante: esta sala no forma parte de una vía de acceso a otras áreas del área de producción. 	

Espacio Principal	Sub Espacio(s)	Tamaño	Cantidad	Ubicación	Requerimientos Específicos	Información Adicional
Torre de Video para equipos (Solo ante la ausencia de EVS)		Dimensiones Mínimas de torre interna: 45m ² Specs FIH - 1.5m de ancho por equipo, 3m de profundidad 2.5m de altura	1	Detrás de los arcos en uno (o ambos) extremos del campo. Tan centrado como sea posible. Ubicado por separado a las torres de transmisión. Las especificaciones de la torre de video deben discutirse en detalle con la PAHF.	<ul style="list-style-type: none"> • Una distancia lo suficientemente lejos de los arcos y de una altura adecuada para garantizar que los operadores estén seguros. • Baranda de seguridad a una altura de aproximadamente 1,2 m para garantizar un entorno seguro. • Una red a través del frente de la torre para evitar que los objetos se caigan de la torre. • Un área cubierta en el techo, respaldo y los lados. • 1.5 m de ancho por equipo competidor (2 personas) • 1 mesa chica y 2 sillas por equipo competidor. 	
Presentación Deportiva		Mínimo 25m ²	1	Con capacidad para 4 personas. Idealmente ubicado en el centro del Campo de Juego con una vista clara de todo el campo.	El anfitrión debe disponer <ul style="list-style-type: none"> • Una cabina con electricidad cerrada al área de los espectadores (cubierta y cerrada) • Sillas x 4 • Mesas para acomodar el equipo electrónico requerido. • Tomacorrientes 	
Cabina Comentaristas		Min 4m2 Preferentem ente 2m x 2m	2+	Cada cabina debe tener capacidad para 2 personas. Idealmente ubicado en el centro del Campo de Juego con una vista clara de todo el campo.	El anfitrión debe disponer; (por cabina); <ul style="list-style-type: none"> • Espacio de oficina: área cerrada para los espectadores (cubierta y cerrada) • Sillas x 2 • Mesas para acomodar el equipo electrónico requerido. • Tomacorrientes 	Acordar equipamiento con la emisora.

Espacio Principal	Sub Espacios(s)	Tamaño	Cantidad	Ubicación	Requerimientos Específicos	Información Adicional
Zona Mixta		Mínimo 40m ² Preferente-- mente 10m x 4m		Inmediatamente cerca de la salida de Campo de Juego, permitiendo que los atletas pasen a medida que salen del área.	<ul style="list-style-type: none"> • El área prioritaria debe otorgarse a la emisora anfitriona y a las emisoras titulares de derechos, con los atletas para luego pasar a los medios restantes. • Separado por vallas para separar a los atletas y los medios. • Espacio para montar un backdrop. 	
Tablero de Resultados		Variable	Mínimo 1	Al final o en la esquina del Campo de Juego, visible para la mesa técnica, los bancos de los equipos y la mayor cantidad de espectadores posible.	Posibilidad de visualizar lo siguiente: <ul style="list-style-type: none"> • Tiempo de partido (de juego y cortes) • Equipos participantes: nombre abreviado de 3 letras • Resultado del partido • Reloj capaz de ajustarse a diferentes tiempos que muestran segundos y minutos • Estado de la revisión de Video • Sirena integrada al final de los períodos identificados. 	Se requiere un marcador para mostrar todos los requisitos específicos identificados.
Pantalla de Video		Mínimo 6.5m x 4.4m	Mínimo 1	Al final o en la esquina del Campo de Juego, visible para la mesa técnica, los bancos de los equipos y tantos espectadores como sea posible.	Especificaciones del Tablero de Resultado; <ul style="list-style-type: none"> • Resolución mínima de 6,000 Led / m² • Intensidad mínima de 4,000 cd/m² • La superficie de pantalla mínima utilizable es 23m² 	Puede ser una pantalla para uso de resultados y videos siempre que el tiempo aparezca en la pantalla permanentemente

Espacio Principal	Sub Espacio(s)	Tamaño	Cantidad	Ubicación	Requerimientos Específicos	Información Adicional
Oficina del Delegado Técnico y el Presidente Federación continental		Mínimo 25m ²	1	Ubicado en el área exclusiva de Staff y Atletas con acceso inmediato al Campo de Juego y áreas operativas.	<ul style="list-style-type: none"> • con servicio de aire acondicionado / calefacción, según corresponda. • Espacio de trabajo para 3 personas, con mesa y sillas de oficina. • Hasta 8 sillas más para audiencias / reuniones. • Archivadores con cerradura • Preferentemente tener un monitor de TV con transmisión en vivo desde la emisora. • Debe tener cerradura y ser seguro 	Preferentemente esta área debe tener vista al Campo de Juego. Se sugiere que todas las oficinas estén en la parte superior de la tribuna
Managers de Árbitros		Mínimo 25m ²	1	Ubicado en el área exclusiva de Staff y Atletas con acceso inmediato al Campo de Juego y áreas operativas.	<ul style="list-style-type: none"> • con servicio de aire acondicionado / calefacción, según corresponda. • Espacio de trabajo para 6 personas, con mesa y silla de oficina. • 4 sillas más para reuniones post partido. • 2 mesas de repuesto para el montaje de las radios de los árbitros(3m2) • Debe tener cerradura y ser seguro 	Preferentemente esta área debe tener vista al Campo de Juego.

Espacio Principal	Sub Espacio(s)	Tamaño	Cantidad	Ubicación	Requerimientos Específicos	Información Adicional
Sala de Oficiales		Mínimo 50m ²	1	Preferentemente ubicado en el mismo lado de la sede que todas las oficinas operativas.	<ul style="list-style-type: none"> • con servicio de aire acondicionado / calefacción, según corresponda. • mesas de oficina x 2 y sillas x 4 para fines de revisión de partidos. • Tomacorrientes • Mesas para la provisión de catering • Sillones pequeños x 2 y mesa de café • Refrigerador para bebidas frías 	<ul style="list-style-type: none"> • Un monitor con una señal de los emisores es una característica preferente.
Sala de Atletas		Preferentemente 100m ²	1	Ubicado en el área exclusiva de Staff y Atletas	<ul style="list-style-type: none"> • Múltiples mesas y sillas • Refrigerador para bebidas frías • Pizarra para anuncios de eventos y detalles logísticos • Preferentemente tener un monitor de TV con transmisión en vivo desde la emisora. 	Ubicado para proporcionar un fácil acceso a los vestuarios y las áreas de transporte de atletas.
Sala de reuniones deportivas / Sala de jurado de apelación		Mínimo 50m ²	1	Ubicado en el área exclusiva de atletas y staff, cerca de todas las áreas operativas.	<ul style="list-style-type: none"> • con servicio de aire acondicionado / calefacción, según corresponda. • Mesas y sillas para acomodar reuniones entre oficiales y equipos, aproximadamente 20 personas. • Pantalla de TV con la capacidad de aceptar equipos AV externos. 	
Mostrador de Información Deportiva (sugerido)		Mínimo 25m ²	1	Ubicado en el área exclusiva de atletas y staff, cerca de todas las áreas operativas.	<ul style="list-style-type: none"> • Un entorno donde los atletas puedan obtener información sobre el transporte, los horarios de los partidos y otros detalles de los eventos asociados. 	Ubicado muy cerca, si no dentro, del salón de atletas.

Espacio Principal	Sub Espacio(s)	Tamaño	Cantidad	Ubicación	Requerimientos Especificos	Información Adicional
Oficina de Gestión de Competencia		Mínimo 50m ²	1	Preferentemente ubicado en el mismo lado que la mesa técnica y los bancos de suplente, con acceso inmediato al Campo de Juego, la hospitalidad y todas las áreas operativas.	<ul style="list-style-type: none"> • con servicio de aire acondicionado / calefacción, según corresponda. • Espacio de trabajo para al menos 8 persona, con suficientes tomacorrientes. • Funcionamiento de Internet e impresora • Debe tener cerradura y ser seguro 	Un monitor con la transmisión de los emisores es deseable.
Alcanza pelotas		Carpa o espacio para alcanza pelotas y/ o voluntarios	1	Ubicado en el área exclusiva de Staff y Atletas próximo al Campo de Juego	Bancos , lockers para pertenencias Bebidas frías	Debe tener cerradura y ser seguro 3 juegos de 10 pecheras de distinto color Los alcanza pelotas deben usar canilleras

Espacio Principal	Sub Espacio(s)	Tamaño	Cantidad	Ubicación	Requerimientos Específicos	Información Adicional
Sala de Primeros Auxilios para Atletas	60m ²	1	Ubicado en el área exclusiva de Staff y Atletas con acceso inmediato al Campo de Juego y entrada / salida de la sede. El acceso debe ser plano.	<ul style="list-style-type: none"> • La sala de primeros auxilios debe estar bien iluminada y contener el equipo como se detalla en las regulaciones médicas • Debe tener agua corriente, un lavamanos y acceso inmediato por separado al baño masculino y femenino 	Esta área debe permitir el tratamiento de atletas masculinos y femeninos simultáneamente de manera privada.	
Servicios Médicos al costado del Campo		1	cerca de los bancos de suplentes para rápido acceso al Campo de Juego.	<p>El área establecida para esta función debe ser adecuada para acomodar lo siguiente:</p> <ul style="list-style-type: none"> • Personal Médico del Evento • Camilleros x 2 • Equipos y suministros médicos como se detalla en las regulaciones medicas 		
Sala (s) de Control de Dopaje (uso exclusivo)	90m ²	Basado en 3 áreas de procesamiento, 1 área de espera y 2 baños.	Ubicado en el área exclusiva de Staff y Atletas con acceso inmediato al Campo de Juego y vestuarios.	<p>La Sala de Control de Dopaje debe tener las siguientes secciones;</p> <ul style="list-style-type: none"> • Sala de espera: mesa x 1, sillas x 12, refrigerador x 1 con agua embotellada. • Sala de procesamiento: mesa x 1, sillas x 4, refrigerador x 1 con cerradura y armario con cerradura. • Los baños deben ser lo suficientemente grandes como para acomodar a los atletas y al chaperón. 	<ul style="list-style-type: none"> • La sala de Control de Dopaje debe estar cerrada en todo momento y solo debe acceder el personal de Control de Dopaje, el personal médico y los atletas seleccionados. • Es imperativo que los atletas en la sala de espera no puedan escuchar las conversaciones entre el DCO y el atleta que proporciona detalles personales. 	

Espacio Principal	Sub Espacio(s)	Tamaño	Cantidad	Ubicación	Requerimientos Especificos	Información Adicional
Acceso de la Ambulancia al Campo de Juego	Adecuado para permitir un mecanismo de evacuación médica como mínimo.	1	Cerca del Campo de Juego con acceso irrestricto al campo y a la salida de la sede.	<ul style="list-style-type: none"> • El requisito mínimo es el acceso al Campo de Juego con un mecanismo de evacuación médica apropiado. • Preferentemente tener puertas dobles para permitir el acceso de emergencia del vehículo al campo. (mínimo 3 mts de ancho) • Una entrada dedicada para acceder a ese campo de una manera tranquila. 	El perímetro de la cerca / carteles publicitarios en esta área deben ser movibles.	
Primeros Auxilios Públicos		Mínimo 1	Un punto central dentro del área de espectadores.	<ul style="list-style-type: none"> • Paramédicos y personal de primeros auxilios con una estación de primeros auxilios totalmente equipada para tratar a los espectadores según sea necesario. • Acceso a ambulancia y hospital según sea necesario. 		
Baños públicos		Cantidad necesaria según regulaciones		<ul style="list-style-type: none"> • 		

Espacio Principal	Sub Espacio(s)	Tamaño	Cantidad	Ubicación	Requerimientos Específicos	Información Adicional
Area VIP				Los mejores asientos disponibles en la tribuna principal.	Se sugiere que los asientos VIP estén cubiertos.	
Espectadores		Capacidad mínima de 3000		Posicionado para permitir una capacidad de visualización completa lo más cerca posible del campo.	Se sugiere 20% cubiertos	
Atletas				Asientos fuera de la línea de la zona del arco de la cámara principal.	Asientos suficientes para acomodar a todos los equipos y al cuerpo técnico para la final.	Además del 20% de la capacidad de asientos mencionada anteriormente, es preferible que esta área de asientos sea cubierta.
Asientos Entrenadores		2 asientos por equipo		Sector más alto a la altura de los bancos de suplentes	<ul style="list-style-type: none"> • 2 asientos por equipo • Vista elevada del Campo de Juego • Separado de los espectadores • Una mesa / banco para trabajar con acceso a información, energía y comunicaciones 	Debería permitirle al entrenador un acceso rápido al Campo de Juego y a los vestuarios y proporcionar una vista elevada.
Oficiales				Estar sentados por fuera de la línea de la zona del arco de la cámara principal.	Asientos suficientes para acomodar a todos los oficiales designados.	
Tribuna de Prensa		75 asientos		Un área de asientos cubierta que permita que los medios supervisen todo el Campo de Juego sin interrupciones. En el mismo lado de la sede donde están todas las operaciones de medios.	asientos designados para un número específico de medios.	
Accesibles		Conforme a los requisitos de licencia de la sede		Ubicado en un área que sea accesible y que siempre mantenga una vista clara del Campo de Juego.		Depende de los requisitos de licencia de la sede

Espacio Principal	Sub Espacio(s)	Tamaño	Cantidad	Ubicación	Requerimientos Específicos	Información Adicional
	Sala de Prensa (deseable)		1	Ubicado en el mismo lado del campo que la tribuna de medios y la zona mixta. Es importante garantizar un fácil acceso al centro de prensa desde el lado de las áreas operativas.	<ul style="list-style-type: none"> • Debe estar bien iluminado y con servicio de aire acondicionado / calefacción, según corresponda. • Un mostrador de recepción para un asistente de prensa en el que se basará en atender todas las solicitudes de la prensa. • Áreas de trabajo para acomodar adecuadamente el volumen esperado de la prensa. • Internet para toda la prensa • Lockers para el seguro almacenamiento de equipos fotográficos. • Abierto 2 horas antes del primer partido y permanecerá abierto 2 horas después de la finalización del último partido, o hasta que toda la prensa haya terminado su trabajo. • Monitor (es) de TV para tener una transmisión en vivo de la emisora. 	

Espacio Principal	Sub Espacio(s)	Tamaño	Cantidad	Ubicación	Requerimientos Específicos	Información Adicional
Área para Unidades Móviles de Transmisión			1	Mismo lado del campo que las cabinas de transmisión.		
Posiciones de Cámaras				Variable	Se debe acordar un plan de cámara con la PAHF, que implican ubicaciones de cámaras elevadas y a los laterales del campo.	
Sala VIP			1	Muy cerca de la zona de asientos VIP.	<ul style="list-style-type: none"> • Necesidad de acomodar a todos los VIPs • Deber ser un área segura y controlada • Debe contar con servicios de catering y sus correspondientes facilidades. • Preferentemente tener un monitor de TV con transmisión en vivo desde la emisora. • Debe tener acceso a baños únicos del VIP • Preferentemente tener una vista al Campo de Juego 	

Espacio Principal	Sub Espacio(s)	Tamaño	Cantidad	Ubicación	Requerimientos Específicos	Información Adicional
Zona de Arribo y Partida de los Equipos	50m ²	1	Entrada directa a una zona segura operacional y de atletas únicamente.	Los atletas deben poder dejar su transporte e ingresar a sus vestuarios de inmediato, sin tener que moverse por la Zonas de espectadores.	Deben poder acceder a las áreas de calentamiento y Campo de Juego sin moverse a través de las áreas de espectadores.	
Zona de Arribo y Partida de los Oficiales		1	Preferentemente una entrada directa a una zona operativa segura.	Preferentemente, los oficiales también deberían poder llegar a un área que les permita acceder a sus oficinas y a sus vestuarios directamente.		
Arribo y Partida VIP (deseable)		1	Entrada directa a la sección VIP de la sede.	Los VIPs deben poder llegar a la sede y moverse inmediatamente hacia el área VIP designada del estadio.		

Espacio Principal	Sub Espacio(s)	Tamaño	Cantidad	Ubicación	Requerimientos Específicos	Información Adicional
Espacios para público general			1	Situado en un área que anima a los espectadores a moverse a su llegada a la sede y acceder previamente a los asientos.	Que incluya: <ul style="list-style-type: none"> • Stands de venta • Servicios de catering • Actividad en zona de fans • Baños públicos • Información del evento 	<ul style="list-style-type: none"> • Cumplimiento de las regulaciones locales de salud y seguridad.

Espacio Principal	Sub Espacio(s)	Tamaño	Cantidad	Ubicación	Requerimientos Específicos	Información Adicional
Campo de Entrenamiento	Área de Juego: 91.4 x 55m Área total: (101.4 x 63m – 6388.2m ²)	1		<ul style="list-style-type: none"> • Un campo de juego con medidas completas, con la misma superficie y sistema de riego y alineado que el campo de juego donde se da la competencia. 	<ul style="list-style-type: none"> • La iluminación debe ser para la Clase 1 FIH no televisada • El equipamiento del campo de juego debe ser homologado 	
Vestuarios (si esta en distinta sede que la cancha de competencia)		4		<ul style="list-style-type: none"> • Suministro de toallas (deseable) y hielo 		
Baños de Hielo (si está en distinta sede que la cancha de competencia)		2		<ul style="list-style-type: none"> • Provisiones para proporcionar este servicio a los equipos. 		
Sala Médica (si está en distinta sede que la cancha de competencia)		1		<ul style="list-style-type: none"> • Prestación médica básica más un área identificada para pruebas de control de dopaje. 	<ul style="list-style-type: none"> • Ambulancia 	
Sala de Atletas (si está en distinta sede que la cancha de competencia)		1		<ul style="list-style-type: none"> • Una sala con refrescos básicos para albergar a los equipos a la llegada y salida del entrenamiento. 		